



# ZAMÓWIENIE NA DRZWI

Nr: ..... (nadaje zamawiający)

Firma .....

Miasto .....

Ulica .....

NIP .....

wypełnia producent

## Typ drzwi:

KMT PL  KMT Standard „55”  KMT Classic Klasy C

KMT Classic

KMT PLUS

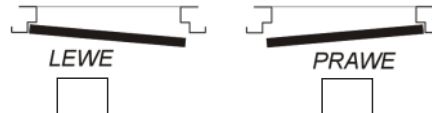
## UWAGA

Drzwi klasy 2 wymagają zastosowania klamki kl. C i wkładek klasy C

## Szerokość skrzydła:

“70”  “80”  “90”  “100”

## Kierunek otwiera:



LEWE

PRAWY

## Strona otwierania:

otwierane do wewnątrz mieszkania

otwierane na zewnątrz mieszkania

## Pokrycie skrzydła :

Wenge  Mahoń  Złoty Dąb  Orzech włoski  Orzech ciemny  Orzech jasny  Calvados  Brązowy laminat  Biały laminat  Popiel malowany  Brąz malowany  Biały malowany  Winchester  Antracyt

## Wykonanie:

Płaskie  Tłoczenie: I  II  III  IV  V  VI  VII  VIII  X

## Tłoczenie z przeszkleniem:

Is  IIs  Vs  Vds  VIs  VIIs  VIIIs  IXs  Xs1  Xs2  Xs3  Xs4  Xs5

## Przeszklenie: Podać rodzaj.....

Wizjer : NIE  TAK  (ok. 550mm od górnej krawędzi skrzydła)

Wkładki: NIE  TAK  Kolor:  Satyna  Wkładka  Standard   Złoty  Wkładko - gałka  Antywłam.

Klamka: NIE  TAK  .....  
Pełna nazwa - rodzaj, kolor Drzwi klasy 2 wymagają zastosowania klamki z zabezpieczeniem Kl.C i wkładek klasy C

Ościeżnica: NIE  TAK

Próg: NIE  TAK

<b>KMT 15CP</b>	<input type="checkbox"/> Wenge	<input type="checkbox"/> Złoty dąb	<input type="checkbox"/> Mahoń	<input type="checkbox"/> Biąta	<input type="checkbox"/> Winchester	<b>Regulacja zamka:</b> <input type="checkbox"/>	<input type="checkbox"/> Próg: P15	Okapnik Do drzwi zewnętrznych Plus - Standard 55 otwieranych do wewnątrz
	<input type="checkbox"/> Orzech jasny	<input type="checkbox"/> Orzech ciemny	<input type="checkbox"/> Orzech włoski	<input type="checkbox"/> Calvados	<input type="checkbox"/> Brąz	<input type="checkbox"/> Antracyt	<input type="checkbox"/> Próg: P12	
<b>KMT 12CP</b>	<input type="checkbox"/> Złoty dąb	<input type="checkbox"/> Biąta	<input type="checkbox"/> Miodowa	<input type="checkbox"/> Brąz			<input type="checkbox"/> Próg: P10	
<b>KMT 10CP</b>	<input type="checkbox"/> Wenge	<input type="checkbox"/> Złoty dąb	<input type="checkbox"/> Mahoń	<input type="checkbox"/> Biąta	<input type="checkbox"/> Winchester	<b>Regulacja zamka:</b> <input type="checkbox"/>	<input type="checkbox"/> Próg: P7	
	<input type="checkbox"/> Orzech jasny	<input type="checkbox"/> Orzech ciemny	<input type="checkbox"/> Orzech włoski	<input type="checkbox"/> Calvados	<input type="checkbox"/> Brąz	<input type="checkbox"/> Antracyt		
<b>KMT 7CP</b>	<input type="checkbox"/> Biąta	<input type="checkbox"/> Miodowa	<input type="checkbox"/> Brąz				<input type="checkbox"/> uniwersalny	
<b>KMT 7 PL</b>	<input type="checkbox"/> Biąta	<input type="checkbox"/> Popiel	<input type="checkbox"/> Brąz					

Listwa maskująca: NIE  TAK

DATA ZAMÓWIENIA: .....

TEL. KONTAKTOWY: .....

Uwagi dotyczące zamówienia:

.....  
Pieczętka i czytelny podpis

# ZAMÓWIENIE NA DRZWI NIETYPOWE

Nr: ..... (nadaje zamawiający)

Firma .....

Miasto .....

Ulica .....

NIP .....

wypełnia producent

## Typ drzwi:

KMT Standard „55”  KMT Classic

KMT Classic Klasy C  KMT PLUS

## UWAGA

Drzwi klasy 2 wymagają zastosowania klamki kl. C i wkładek klasy C

## Szerokość skrzydła:

“70”  “80”  “90”  “100”

## Kierunek otwiera:

LEWE  PRAWO

## Strona otwierania:

otwierane do wewnątrz mieszkania  otwierane na zewnątrz mieszkania

## Pokrycie skrzydła :

Wenge  Mahoń  Złoty Dąb  Orzech włoski  Orzech ciemny  Orzech jasny  Brązowy laminat  Białym laminat  Calvados  Winchester  Antracyt

## Wykonanie:

Płaskie  Tłoczenie: I  II  III  IV  V  VI  VII  VIII  X

Tłoczenie z przeszkleniem: Is  IIs  Vs  Vds  VIs  VIIs  VIIIs  IXs  Xs1  Xs2  Xs3  Xs4  Xs5

Przeszklenie: Podać rodzaj.....

max. skrót bez potwierdzenia do 60mm  
max. skrót 130mm

Wizjer: NIE  TAK  (ok. 550mm od górnej krawędzi skrzydła)

drzwi antywłamaniowe klasy C  
max. skrót 20mm

Wkładki: NIE  TAK  Kolor  Satyna  Wkładka  Standard   
 Złoty  Wkładko-gałka  Antywłam.

Klamka: NIE  TAK

Pełna nazwa - rodzaj, kolor

Drzwi klasy 2 wymagają zastosowania klamki z zabezpieczeniem kl.C i wkładek klasy C

Ościeżnica: NIE  TAK

Próg: NIE  TAK

<b>KMT 15CP</b>	<input type="checkbox"/> Wenge	<input type="checkbox"/> Złoty dąb	<input type="checkbox"/> Mahoń	<input type="checkbox"/> Biała	<input type="checkbox"/> Winchester	Regulacja zamka: <input type="checkbox"/>	Próg: P15 <input type="checkbox"/>	Okapnik Do drzwi zewnętrznych Plus, Standard 55 otwieranych do wewnątrz
	<input type="checkbox"/> Orzech jasny	<input type="checkbox"/> Orzech ciemny	<input type="checkbox"/> Orzech włoski	<input type="checkbox"/> Calvados	<input type="checkbox"/> Brąz	<input type="checkbox"/> Antracyt		
<b>KMT 12CP</b>	<input type="checkbox"/> Złoty dąb	<input type="checkbox"/> Biała	<input type="checkbox"/> Miodowa	<input type="checkbox"/> Brąz			Próg: P12 <input type="checkbox"/>	
<b>KMT 10CP</b>	<input type="checkbox"/> Wenge	<input type="checkbox"/> Złoty dąb	<input type="checkbox"/> Mahoń	<input type="checkbox"/> Biała	<input type="checkbox"/> Winchester	Regulacja zamka: <input type="checkbox"/>	Próg: P10 <input type="checkbox"/>	
	<input type="checkbox"/> Orzech jasny	<input type="checkbox"/> Orzech ciemny	<input type="checkbox"/> Orzech włoski	<input type="checkbox"/> Calvados	<input type="checkbox"/> Brąz	<input type="checkbox"/> Antracyt		
<b>KMT 7CP</b>	<input type="checkbox"/> Biała	<input type="checkbox"/> Miodowa	<input type="checkbox"/> Brąz				Próg: P7 <input type="checkbox"/>	
<b>KMT 7 PL</b>	<input type="checkbox"/> Biała	<input type="checkbox"/> Popiel	<input type="checkbox"/> Brąz				<input type="checkbox"/> uniwersalny	

DATA ZAMÓWIENIA: .....

TEL. KONTAKTOWY: .....

Uwagi dotyczące zamówienia:

.....  
Pieczęć i czytelny podpis



# ZAMÓWIENIE NA DRZWI DWUSKRZYDŁOWE

Nr: ..... (nadaje zamawiający)

Firma .....

Miasto .....

Ulica .....

NIP .....

wypełnia producent

## Typ drzwi KMT dwuskrzydłowe

Kierunek otwiera:



Otwierane do wewnątrz pomieszczenia

Otwierane na zewnątrz pomieszczenia

Szerokość skrzydła:

"120" (90 + 30)

"130" (90 + 40)

Pokrycie skrzydła:

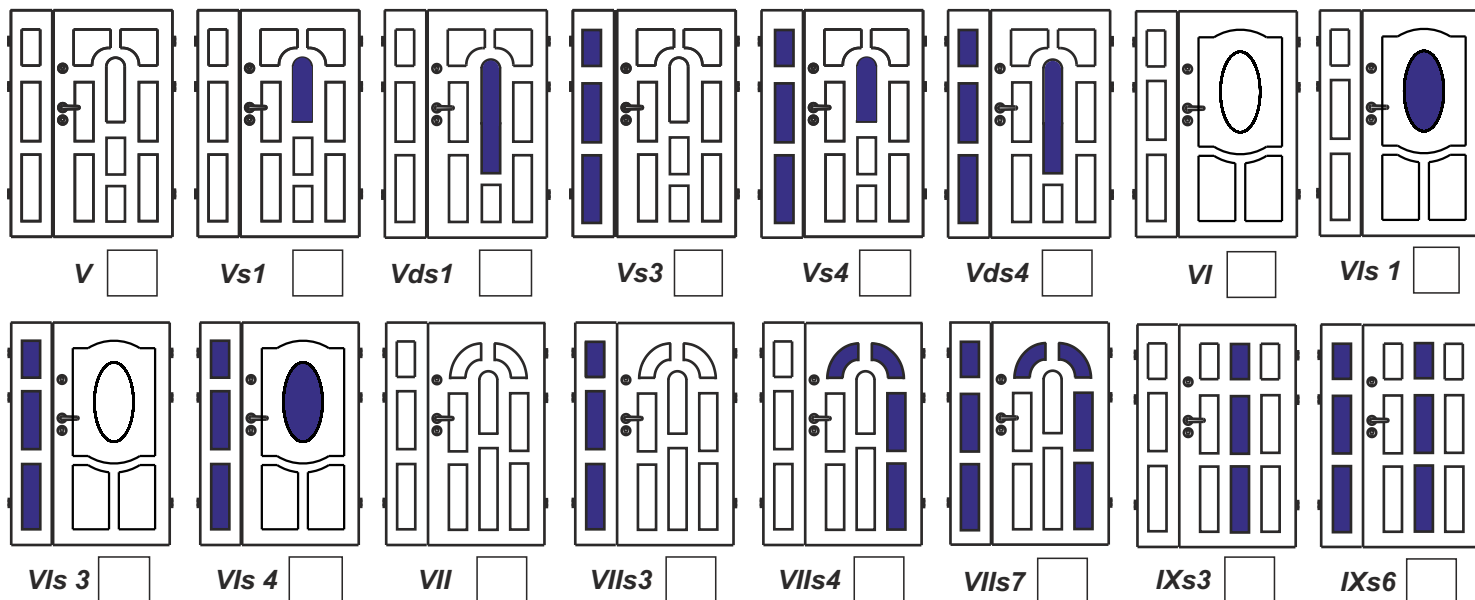
Biały laminat

Złoty Dąb

Orzech ciemny

Mahoń

Wykonanie:



Przeszklenie: NIE  TAK  Podać rodzaj.....

Wizjer: NIE  TAK  (ok. 550mm od górnej krawędzi skrzydła)

Wkładki: NIE  TAK  Kolor:  Satyna  Wkładka  Standard  Złoty  Wkładko-gałka  Antywłam.

Klamka: NIE  TAK  ..... Pełna nazwa - rodzaj, kolor

Ościeżnica:

KMT 15 CP laminowana w kolorze skrzydła

KMT 10 CP laminowana w kolorze skrzydła

Próg ze stali nierdzewnej: NIE  TAK

Drzwi KMT PLUS dwuskrzydłowe wykonujemy wyłącznie o wysokości standardowej bez możliwości skracania.

DATA ZAMÓWIENIA: .....

TEL. KONTAKTOWY: .....

Uwagi dotyczące zamówienia

.....  
Pieczęć i czytelny podpis

Nr: ..... (nadaje zamawiający)

.....  
Firma

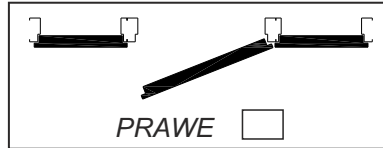
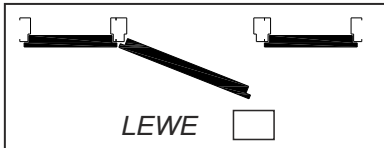
.....  
Miasto

.....  
Ulica

.....  
NIP

wypełnia producent

**Kierunek otwiera:**



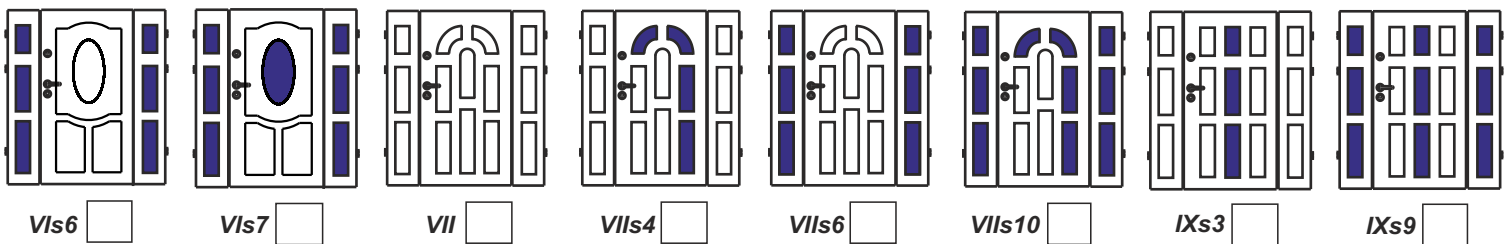
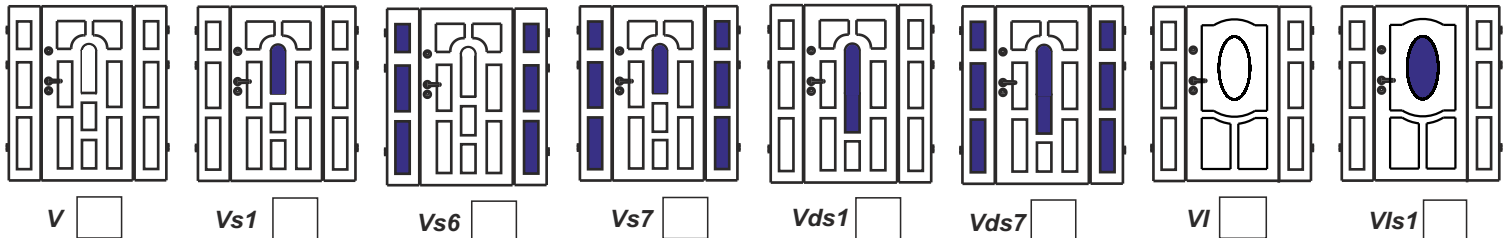
**Drzwi z doświetlami otwierane wyłącznie na zewnątrz pomieszczenia**

**Szerokość:** "170" (40+90+40)

Złoty Dąb

Orzech ciemny

**Wykonanie:**



**Przeszklenie:** NIE  TAK  Podać rodzaj.....

**Wizjer:** NIE  TAK  (ok. 550mm od górnej krawędzi skrzydła)

**Wkładki:** NIE  TAK  Kolor:  Satyna  Wkładka  Standard  Złoty  Wkładko-gałka  Antywłam.

**Klamka:** NIE  TAK  ..... Pełna nazwa - rodzaj, kolor

**Ościeżnica KMT 15 CP laminowana w kolorze skrzydła** NIE  TAK

**Próg ze stali nierdzewnej KMT 15** NIE  TAK

**Drzwi KMT PLUS Z DOŚWIETLAMI wykonujemy wyłącznie o wysokości standardowej bez możliwości skracania.**

**DATA ZAMÓWIENIA:** .....

**TEL. KONTAKTOWY:** .....

Uwagi dotyczące zamówienia

.....  
Pieczęćka i czytelny podpis

Nr: .....  
(nadaje zamawiający)

Firma .....

Miasto .....

Ulica .....

NIP .....

wypełnia producent

Szerokość skrzydła: "80"  "90"

Kierunek otwierania:



otwierane do wewnątrz mieszkania

otwierane na zewnątrz mieszkania

PRAWE





Wykonanie:

**DRZWI WEWNĘTRZNE:**

płaskie

wzór A

wzór B

wzór C

Kolor




Dąb

Dąb rustykalny

Orzech

**DRZWI ZEWNĘTRZNE:**

płaskie

wzór C

Kolor



Złoty Dąb

Ciemny orzech

Przeszklenie




Bez przeszklenia

Dekor 01

Reflex

Klamka BETA:

Kolor



Srebrny malowany

Złoty malowany

Wkładki:

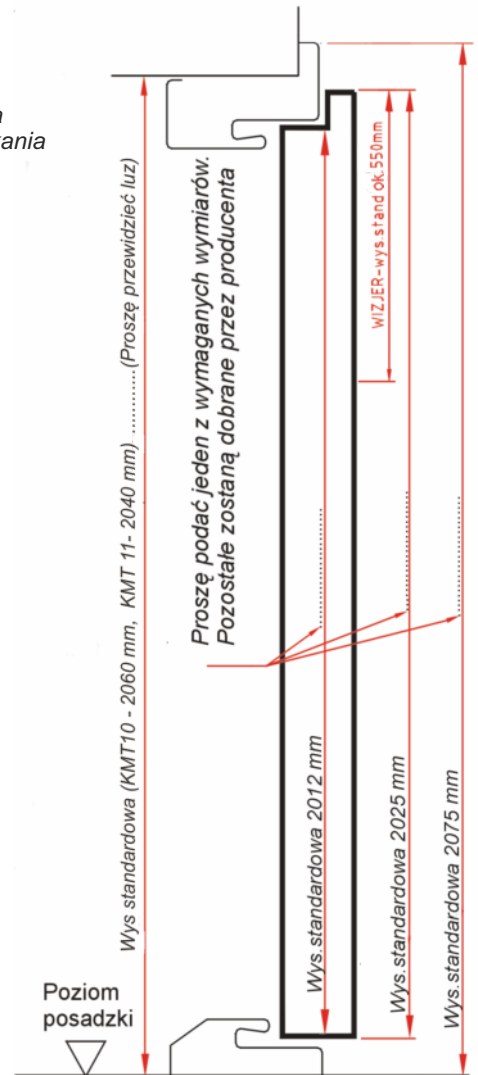
Kolor



Satyna

Złoty

Wizjer: NIE  TAK  (ok. 550mm od górnej krawędzi skrzydła)



Maksymalne skrócenie drzwi do 130 mm.

Ościeżnica:

KMT 10 EKO

KMT 11 EKO

Próg:

DATA ZAMÓWIENIA: .....

TEL. KONTAKTOWY: .....

Uwagi dotyczące zamówienia:

Pieczętka i czytelny podpis